


SISTEMA DI CERNIERE CON CHIUSURA INTEGRATA

AN 107 3D C

AN 108 3D SC



Anselmi
MEMBER OF SIMONSWERK

AN 107 3D C

con sistema di chiusura integrato per porte a filo residenziali

Cerniera	a filo	fino a 60 kg
-----------------	---------------	---------------------

Proprietà prodotto

- sistema di cerniere con chiusura integrata
- AN 107 3D C40 – forza di chiusura da 20 kg fino a 40 kg
- AN 107 3D C60 – forza di chiusura da 40 kg fino a 60 kg
- sistema di cerniere a scomparsa
- per telai in legno
- per porta a filo interna
- forza di chiusura regolabile a porta installata
- materiale zama/acciaio

Dati tecnici

Altezza totale	110,0 mm
Larghezza (telaio)	24,0 mm
Larghezza (porta)	24,0 mm
Diametro fresa	14,0 o 16,0
Diametro anello fresa	25,0 o 27,0
Angolo di apertura	180°

Finiture

Cromo satinato (AN 014), Bronzo verniciato (AN 017), Nero (AN 018), Bronzo antico (AN 035), Cromo Alluminio (AN 036), Ottone lucido (AN 037), Cromo lucido (AN 039), Nickel satinato (AN 044), RAL 9016 Bianco (AN 049)

Combinazione



Cerniera	AN 107 3D C40	AN 140 3D
		AN 160 3D
Cerniera	AN 107 3D C60	AN 160 3D
		AN 180 3D
Supporto	telaio ricoperto	AN 140 3D FZ

Suggerimento

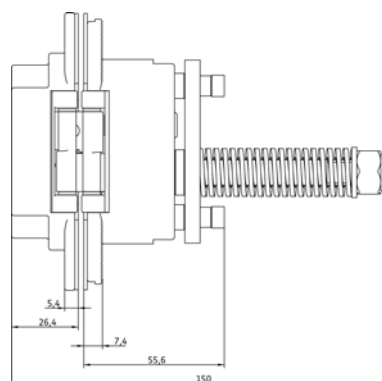
i La forza di chiusura indicata si riferisce all'utilizzo di una cerniera autochiudente per porta (900 x 2100 mm). La cerniera autochiudente deve essere utilizzata solo in combinazione con le cerniere indicate e deve essere installata al centro della porta, approssimativamente all'altezza della serratura (raccomandato l'uso di serratura magnetica). L'utilizzo del sistema su porte soggette a specifiche normative va verificato a cura del cliente in base a quanto previsto dalle leggi nazionali.

Disponibile nelle varianti

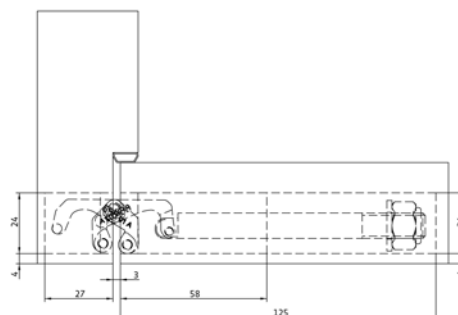
forza di chiusura da 20 kg fino a 40 kg	Molla blu	AN 107 3D C40
forza di chiusura da 40 kg fino a 60 kg	Molla rossa	AN 107 3D C60



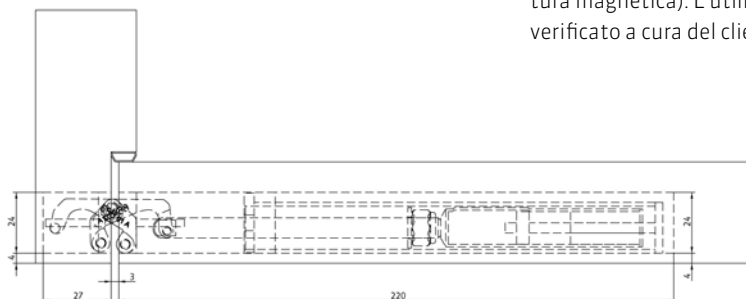
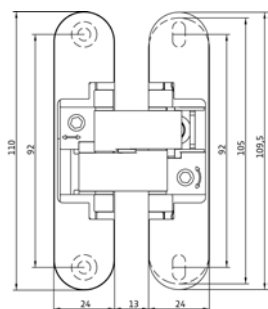
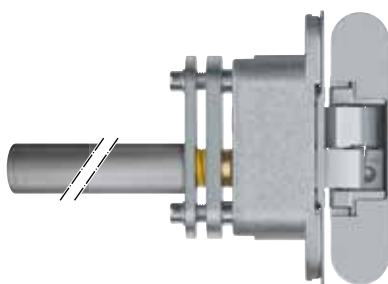
Es. AN 107 3D C60



Es. AN 107 3D C60



Es. AN 107 3D C60



AN 108 3D SC45

con sistema di chiusura ammortizzato per porte a filo residenziali

Cerniera	a filo	fino a 45 kg
-----------------	---------------	---------------------

Proprietà prodotto

- sistema di chiusura ammortizzato
- forza di chiusura fino a 45 kg
- sistema di cerniere a scomparsa
- per telai in legno
- per porta a filo interna
- forza di chiusura regolabile a porta installata
- materiale zama/acciaio

Dati tecnici

Altezza totale	110,0 mm
Larghezza (telaio)	24,0 mm
Larghezza (porta)	24,0 mm
Diametro fresa	14,0 or 16,0
Diametro anello fresa	25,0 or 27,0
Angolo di apertura	180°

Finiture

Cromo satinato (AN 014), Bronzo verniciato (AN 017), Nero (AN 018), Bronzo antico (AN 035), Cromo Alluminio (AN 036), Ottone lucido (AN 037), Cromo lucido (AN 039), Nickel satinato (AN 044), RAL 9016 Bianco (AN 049)

Combinazione

Cerniera	AN 108 3D SC45	AN 140 3D AN 160 3D
Supporto	telaio ricoperto	AN 140 3D FZ

Suggerimento

i La forza di chiusura indicata si riferisce all'utilizzo di una cerniera autochiudente per porta (900 x 2100 mm). La cerniera autochiudente deve essere utilizzata solo in combinazione con le cerniere indicate e deve essere installata al centro della porta, approssimativamente all'altezza della serratura (raccomandato l'uso di serratura magnetica). L'utilizzo del sistema su porte soggette a specifiche normative va verificato a cura del cliente in base a quanto previsto dalle leggi nazionali.

VISITATE IL NOSTRO PRODUCTSELECTOR
www.anselmisrl.it

Anselmi & C. S.r.l.

Via Ca' Morelli, 19
31056 Roncade (Treviso)
Italy

Fon +39 (0)422/707426
Fax +39 (0)422/840836

info@anselmisrl.it
www.anselmisrl.it

SIMONSWERK GmbH

Bosfelder Weg 5
33378 Rheda-Wiedenbrück
Germany

Fon +49 (0)5242/413-0
Fax +49 (0)5242/413-260

sales@simonswerk.de
www.simonswerk.com

